

# 初めてログインする方法

～アプリからの場合～

福利厚生倶楽部へようこそ!! リクラブアプリから初めてログインし、仮パスワードを本パスワードへ変更する方法をご案内いたします。すぐ登録してお得なサービスを使っちゃおう!!!

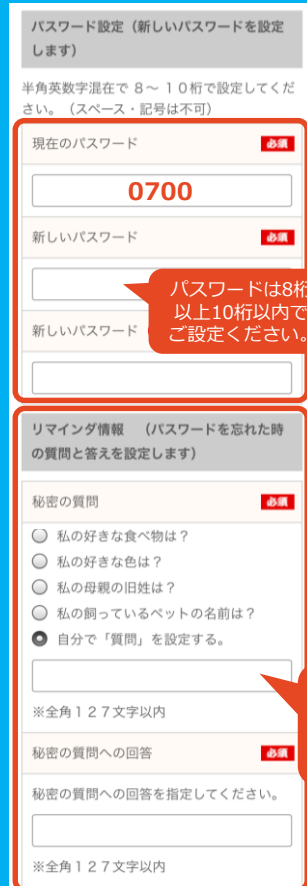
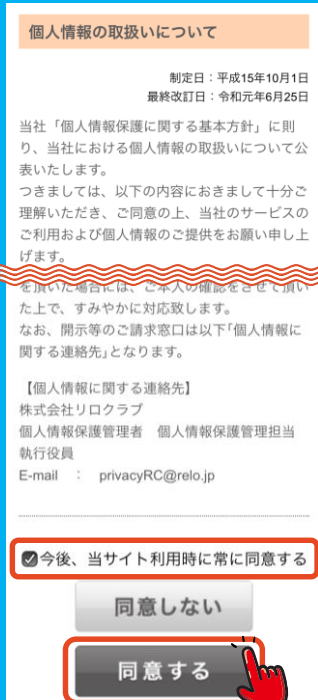
1. スマホから、QRコード\*を読み込むか、検索サイトから『リクラブアプリ』と検索し、アプリダウンロードサイト (App StoreもしくはGoogle Play) へジャンプ! 「開く」をタップする。
2. 簡単な操作説明ページが表示されますのでご確認ください。確認したら、左から右へスワイプしてご確認ください。
3. ログイン画面が表示されます。

会員IDとパスワードの入力はこの1回のみでOK!



会員証が添付されている台紙に「会員ID」「仮パスワード」が明記されていますのでログイン画面でご入力ください。

4. 個人情報の取り扱いについてご確認ください「同意する」をクリック!
5. パスワード変更画面にて、お客様情報をご入力いただけます。



パスワードは8桁以上10桁以内でご設定ください。

パスワードを忘れた際、この質問に答えることで再発行ができます。できるだけ簡単に忘れても答えられる質問にしておくことスムーズです!

「設定する」をご選択ください。

## \*QRコードはこちらから

App Store

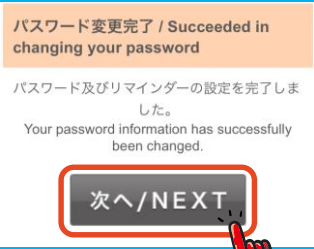
Google Play



※ androidとiPhone、またそれぞれのバージョンの違いによっても表示される内容が異なる場合がありますのであらかじめご了承ください。

Read More ▶

6. 本パスワード設定が完了しました。



オトクな限定クーポン  
をご希望の方は  
「許可する」をタップ!!

7. オトクな「限定クーポン」の許可をご確認ください。



8. スマートフォンの設定をご確認ください。



エリアクーポンをご利用の際、  
位置情報に合わせたクーポン  
をご利用いただくための許可  
となります。  
ご希望のものを選択ください。



アプリからのお知らせなど、  
通知をご希望の場合は許可を  
タップください。

※androidとi Phone、またそれぞれのバージョンの違いによっても表示される内容が異なる場合がありますのであらかじめご了承ください。

これで設定は完了です!

## アプリをご活用 ください!



■ **エリアクーポン**  
見たい地域のエリアのクーポンが  
すぐ確認できます!  
期間限定でオトクなクーポンが  
盛りだくさんなので、欠かさず  
チェックしよう!

■ **人気クーポン**  
全国でお使いいただける  
チェーン店などを中心に  
会員様に人気の高いクー  
ポンをご紹介します。

■ **チェック**  
毎週更新される情報を  
チェックするとギフトが貯ま  
ります。



■ **キーワードから検索**  
予測変換機能つきで、対象の施  
設を簡単に検索できます。

■ **特集コーナー**  
時期や季節によって様々な情報  
が更新されています。迷ったときは  
まずはここをチェック!

■ **カテゴリー一覧**  
気になるカテゴリからお好きなサー  
ビスを検索いただけます。  
「どんなサービスがあるのかな?」と  
試しに見てみる時に最適です。

■ **もっと楽しく活用するために**  
会報誌のデジタルカタログを閲覧す  
ることができます!



■ **携帯会員証**  
会員IDを確認したいとき  
や、会員証提示のサー  
ビス利用時はぜひこちらを  
ご活用ください。

福利厚生倶楽部を活用するなら、アプリが断然便利&お得です!



ポイント (クラブギフト)  
がたまる!

会員証代わりに使えるデジタル会員証が  
便利!  
IDとパスワードは初回 1 回入力するだけ!!

無料で  
今すぐ  
ダウンロード!

App Store

Google Play